

COMMERCIALISÉES LE 2 FÉVRIER 2021

NOUVEAUTÉS PRODUITS



Nouvelle porte Auteuil et semi-fixe MP3

Ouverture à la commande de la porte Auteuil et du semi-fixe associé MP3 : porte avec moulures, plinthe et cimaise rapportées et vitrage avec grille intégrée.

+ [Plus d'infos sur la porte Auteuil, cliquez ici](#)

Extension de l'offre poignées sur les portes monoblocs & vitrées



Afin de faciliter le choix et la vente des modèles optionnels, nous **augmentons les possibilités d'emploi de nos différentes poignées sur l'ensemble des portes monoblocs 72 et 85 mm ainsi que les portes vitrées Luminescence.**

Les quelque cas encore interdits correspondent à de réelles incompatibilités techniques : conflits avec les inserts ou joncs décoratifs, passage de main insuffisant par rapport aux moulures.

Compte tenu de leur poids, les modèles BC1, BK4 et BK6 sont équipés d'un ressort de rappel. Ils sont donc incompatibles avec la serrure à relevage.

CORRESPONDANCE DES POIGNÉES

COLLECTIONS	DOUBLE POIGNÉE													SIMPLE POIGNÉE								
	BS1	BS2	B04	B05	BK4	BK6	BC1	BS4	B06, 7, 9, 10, 11, 12	B013, 14, 15, 17, 18	BK1	BK2	BK3	BS2T	BK4T	BK6T	BC1T	BS4T	B06T, 7T, 8T, 11T	B013T, 14T, 15T, 16T		
SURFACE	/	○	/	/	○	○ ⁽¹⁾	○	○	○	○	○	○	○	○	○	○	○	○	○	○	○	○
PERSPECTIVE	●	●	●	●	○	○ ⁽⁴⁾	○	○	○	○	○	○	○	○	○	○	○	○	○	○	○	○
LUMINESCENCE	/	○	○	○	○	/	○	○	○	○	○	○	○	○	○	/	○	○	○	○	○	○
CARACTÈRE	●	●	●	●	○	○ ⁽⁴⁾	○	○	○	○	○	○	○	○	○	○	○	○	○	○	○	○
CONTEMPORAINE	●	●	●	●	○	○ ⁽⁴⁾	○	○	○	○	○	○	○	○	○	○	○	○	○	○	○	○
PRESTIGE	●	●	●	●	○	○	○	○	○	○	/	/	/	○	○	○	○	○	○	○	○	○
CRÉATIVE	●	●	●	●	○	○	○	○	○	○	/	/	/	○	○	○	○	○	○	○	○	○

○ Nouvelles compatibilités (1) sauf Mojave, Apogée, Mirandelle et Quadrige 85 (2) sauf Mojave et Mirandelle (3) sauf Studio et Quadrige 72 (4) sauf Tao

Laquage des accessoires à la couleur du châssis sur les portes Grand Trafic KL-GT (option)

En plus des quatre teintes (standard blanc, noir, anodisé, inox), il est possible en option de **laquer une sélection d'accessoires des portes KL-GT à l'identique de la couleur des profils.**


OFFRE :

• **Exclusivement** sur les portes Grand trafic **KL-GT** en **monocoloration.**

• Accessoires compatibles :

- Toutes les paumelles,
- béquilles double ou demi-béquille sur plaque,
- poignée aileron et barres de tirage laquées,
- crémons pompier.

• Laquage à l'identique des profils pour les **couleurs** :




Rouge - RAL 3004 T



Gris foncé - RAL 7016 S




Taupe - RAL 7022 S



Bronze - B 390 S



Gris foncé texturé - RAL 7016 T



Gris clair - RAL 9006 T



Grège - RAL 9007 T



Gris 2900 sablé



Noir 2100 sablé



Noir texturé - RAL 9005 T

NB

- Les accessoires des ouvrants KL-T adjacents (exemple : imposte soufflet) restent uniquement réalisables dans les 4 teintes standard,
- Le bandeau ventouse est en standard de la couleur du châssis,
- Pour le ferme-porte, utiliser la version encastrée (invisible).

TARIF

TARIF PRO (à remiser) selon les accessoires retenus :

- Forfait de 72 € HT par vantail pour les paumelles
- Forfait de 61 € HT pour les béquilles sur plaque et/ou poignées aileron et/ou barres de tirage
- Forfait de 45 € HT pour la crémons pompier

ÉVOLUTIONS

Suppression de la plus-value vantaux inégaux sur les frappes

La plus-value de 10% est supprimée : les 2 vantaux inégaux sont maintenant au même tarif que les deux vantaux égaux pour la frappe KL-FP.

+ NB : la plus-value est conservée dans le cas des coulissants.

Offre vitrages enrichie sur Devis et Commandes En Ligne

Afin de vous ouvrir plus de possibilités dans Devis et Commandes En Ligne, l'offre vitrage est enrichie :

- Ajout de déclinaisons feuilletées, acoustiques pour **les Eclaz, Eclaz One, Stopsol, TBE solaire**.
- Nouveau vitrage avec contrôle solaire renforcé (surtout demandé en tertiaire) : **Cool-lite xtreme 60/28**.
- Ajout de compositions en **feuilleté 33-2**. Il permet un gain de prix et surtout de poids par rapport au traditionnel feuilleté 44-2. C'est intéressant pour réduire le poids des ouvrants des portes Grand-Trafic avec double vitrage deux faces feuilletées et faciliter le choix des différents modèles de paumelles.
- Attention : pas d'usage retardateur d'effraction ou garde-corps.

Inversement, quelques suppressions sur les vitrages décoratifs très peu consommés :

- **Thela** : arrêt de toutes les compositions avec ce vitrage,
- **Delta Mat et Clé de Fleur** : maintien d'une offre restreinte permettant de se coordonner avec nos portes d'entrée.

Les compositions arrêtées restent disponibles sur demande au Siège pour permettre vos suites de chantier.



ARRÊTS

Arrêt du noir Ral 9005 satiné

Comme précédemment évoqué dans notre newsletter du 01/12/20, nous vous rappelons **l'arrêt de la teinte noire Ral 9005 satiné**. Sa commande restera possible pendant 6 mois sur demande spécifique au Siège et avec un délai rallongé pour vous permettre d'assurer vos fins de chantier.

Pour un nouveau chantier, **deux autres noirs sont disponibles : noir Ral 9005 texturé ou noir 2100 sablé**.



ARRÊTS

Arrêt de la manœuvre par treuil sur demi-linteau Bubendorff

Nous vous rappelons l'arrêt de la manœuvre par treuil sur le bloc-baie demi-linteau Bubendorff.

Sa commande restera possible **jusqu'en avril 2021** sur demande spécifique au Siège pour vous permettre d'assurer vos fins de chantier.