

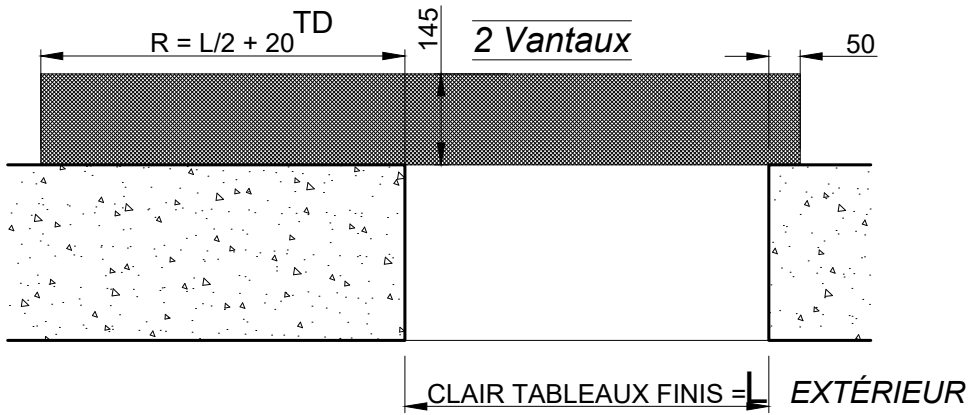


RÉSERVATION MAÇONNERIE POUR CHASSIS A GALANDAGE
AU SOL FINI - DOUBLAGE DE 215



La mise en oeuvre doit être effectuée en respect des règles, normes et DTU en vigueur.
Sous charges d'exploitation, la déformation verticale de la structure devra être limitée à 3mm.

Attention : les menuiseries K.line doivent obligatoirement être posées sur des maçonneries finies.

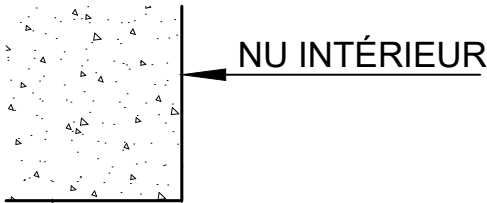
**RÉSERVATION MAÇONNERIE POUR CHASSIS A GALANDAGE
AU SOL FINI - DOUBLAGE DE 215**

Date: _____ CHANTIER: _____

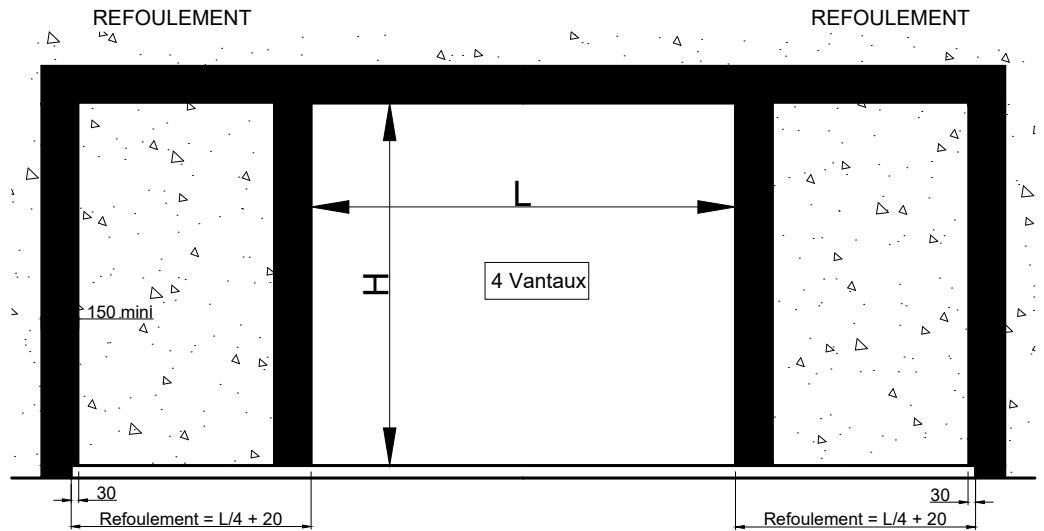
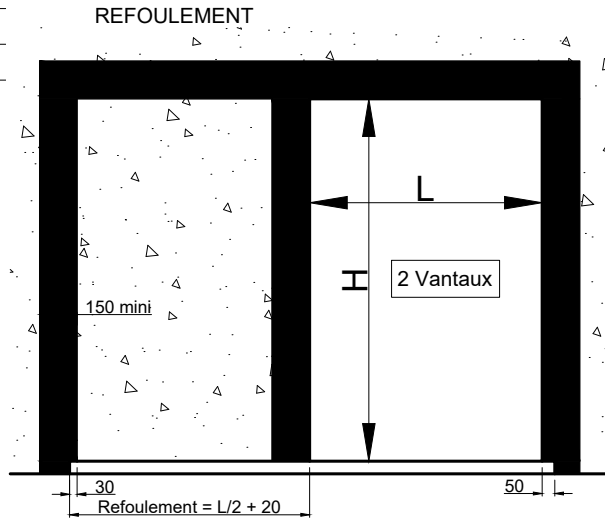
Page: _____

Rep	Qt	Largeur	Hauteur	Observations

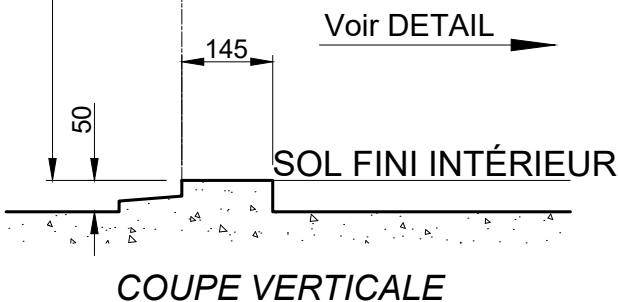
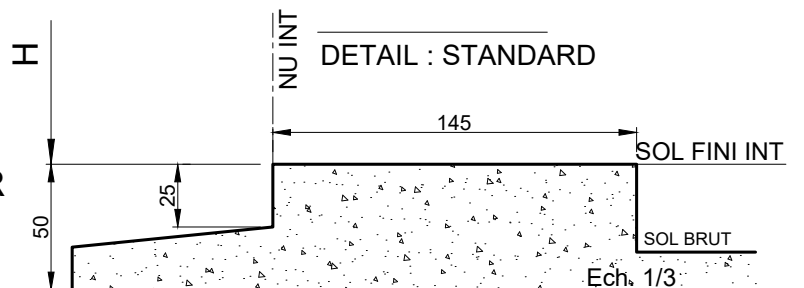
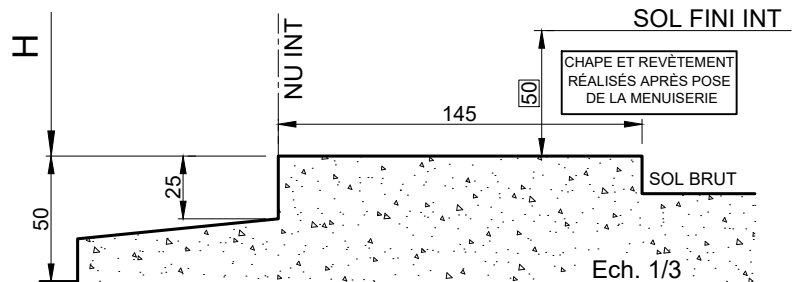
Position de la bande de redressement



APPUI FINI SOUS LINTEAU FINI = H



DETAIL : ENCASTREMENT DE 50 MM
(VALABLE EGALEMENT POUR PASSAGE HANDICAPÉ)



Attention : les menuiseries K.line doivent obligatoirement être posées sur des maçonneries finies.

La mise en oeuvre doit être effectuée en respect des règles, normes et DTU en vigueur. Sous charges d'exploitation, la déformation verticale de la structure devra être limitée à 3mm.