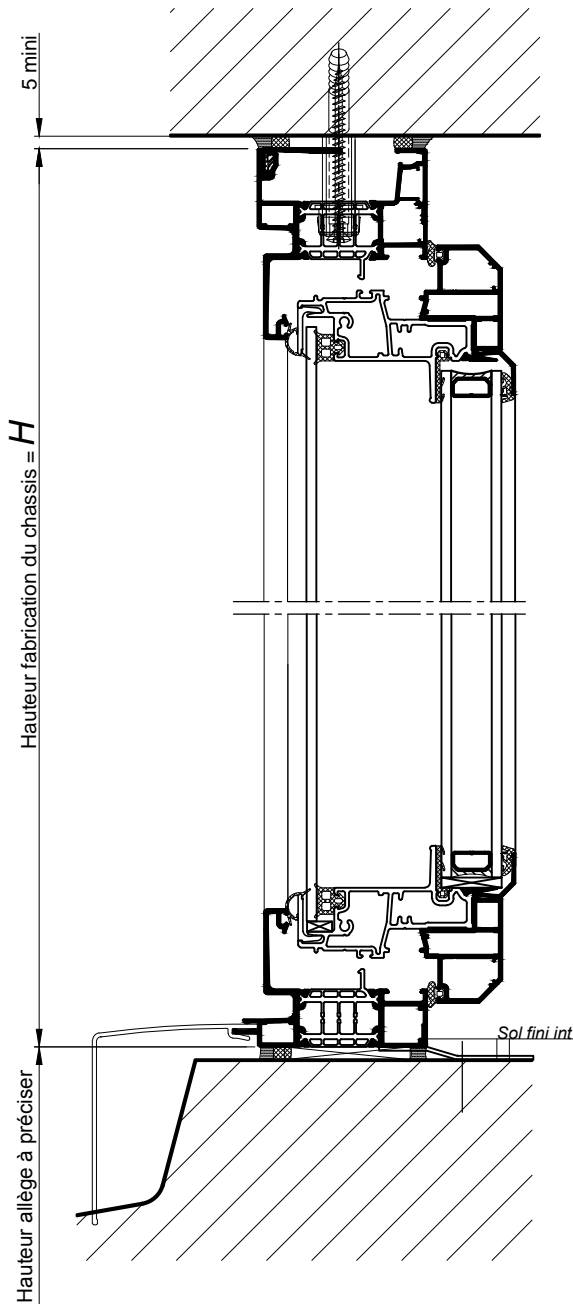


**POSE ENTRE MURS**  
**CAS DU CHASSIS OSCILLO-BATTANT ET FRANCAISE**

**SUR ALLÈGE**  
**ET AU SOL FINI**

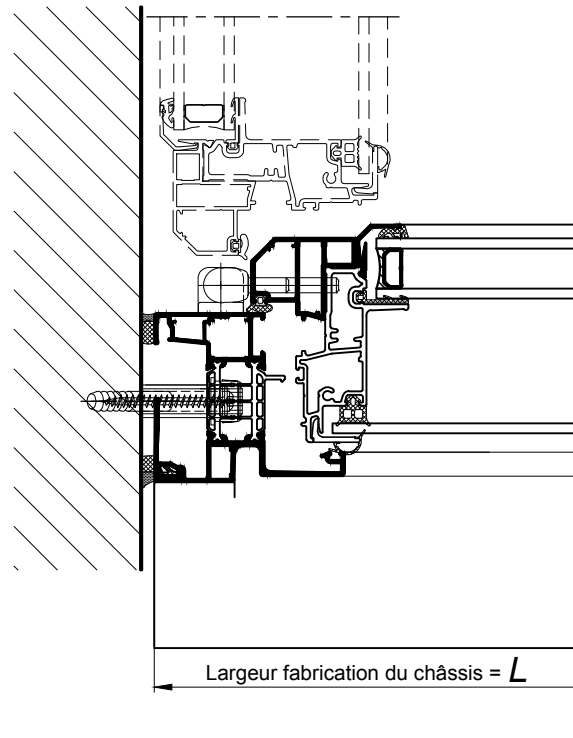


**COUPE VERTICALE Ech 1/3**

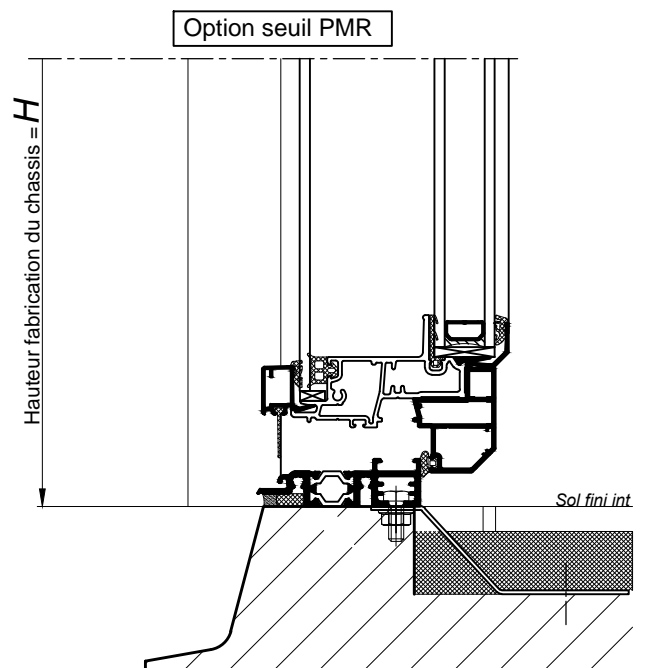
**RAPPEL :**

- Les cotes **L** et **H** correspondent aux cotes fabrication du châssis K.LINE.
- Prévoir un jeu de 5 mm mini sur la périphérie entre l'ancien et le nouveau dormant.

Nota : Prévoir un jeu mini de 5mm entre le bas de l'ouvrant et le sol fini



**COUPE HORIZONTALE**  
**PARTIELLE Ech 1/3**



Informations relatives à la réglementation PMR :  
Voir 102.615

**COUPE VERTICALE**  
**PARTIELLE Ech 1/3**