

PORTE GRAND TRAFIC KL-GT

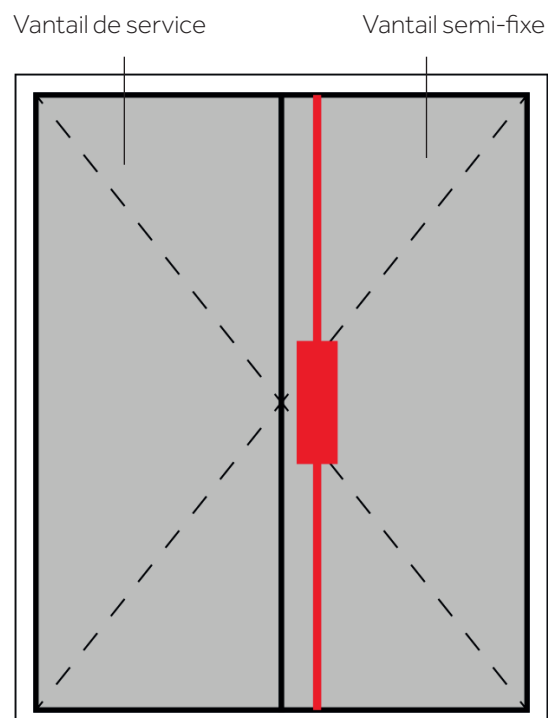
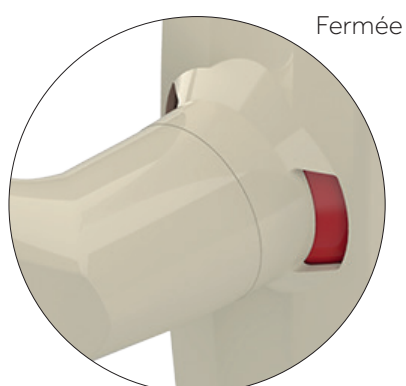
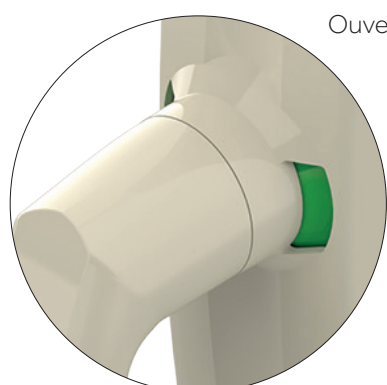
CRÉMONE POMPIER




Les crémones DUALIS de croisée DS permettent d'assurer la fermeture du vantail semi-fixe d'une porte à 2 vantaux.

⚠ Il est possible de monter la poignée en position fermée à l'horizontale (voir notice)

Dans le cas d'une utilisation réglementaire en fermeture d'urgence, la manoeuvre doit se faire du haut vers le bas



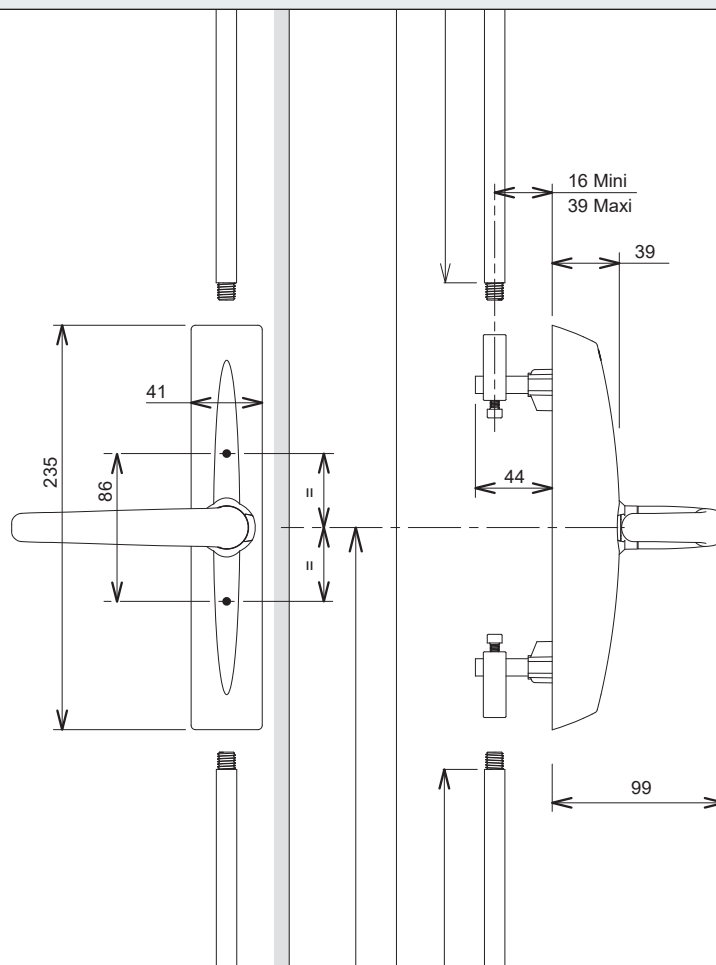


COMPTABILITÉ

- Toute porte 2 vantaux, ouverture à l'anglaise ou à la française
- Pour permettre de déclarer les 2 vantaux comme issue de secours, il faut respecter les conditions suivantes :
 - Ouverture à l'anglaise
 - Hauteur maxi des vantaux = 2500
 - Largeur mini du semi-fixe = 500
 - Verrouillage du vantail de service par :
 - Serrure
 - Barre antipanique,
 - Bandeau ventouse conforme au DAS (Dispositif Actionné de Sécurité) suivant NF S 61-937

Couleurs du boîtier de manœuvre :

- **En standard** : blanc 9016 S, noir 9005 S, aspect inox, aspect anodisé
- **En option** : couleur châssis, consulter notre tarif ou votre contact K•Line pour les teintes compatibles



K•LINE
LA FENÊTRE LUMIÈRE

K•LINE – CS 40129 – 85501 Les Herbiers cedex
02 51 66 70 00 - www.k-line.fr