


BRIQUE MONOMUR



- ❶ **Pas de feuillure**
Aucune intervention sur le gros œuvre
- ❷ **Pattes de fixation**
Position des pattes pré-percée sur le dormant
- ❸ **Vis et chevilles spéciales monomur**
Fournies


AVANTAGES

- Une mise en œuvre **simple** compatible avec les habitudes de construction.
- Une solution unique **adaptable à toutes les épaisseurs** (300, 375...).
- Une solution adaptable à tous les types d'occultations.
- Ouverture complète des vantaux à 180°.
- Aspect identique à une pose traditionnelle en neuf.
- Mise en œuvre **conforme au DTU 36.5**.

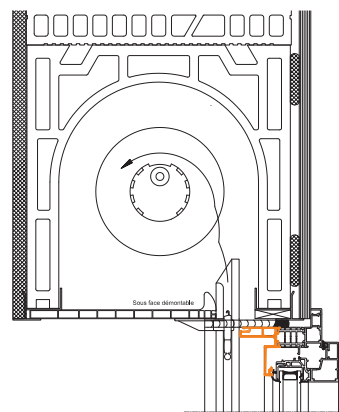
MISE EN ŒUVRE + SIMPLE ET + RAPIDE

- Mise en œuvre **traditionnelle côté intérieur**.
- **Fixations de face** avec pattes de fixation et chevilles spécifiques fournies.
- Calfeutrement réalisé en tunnel.
- **Pas de feuillure à réaliser** dans le monomur.
- **Réservations identiques** entre la frappe et le coulissant.
- Finition intérieure au plâtre ou BA13.

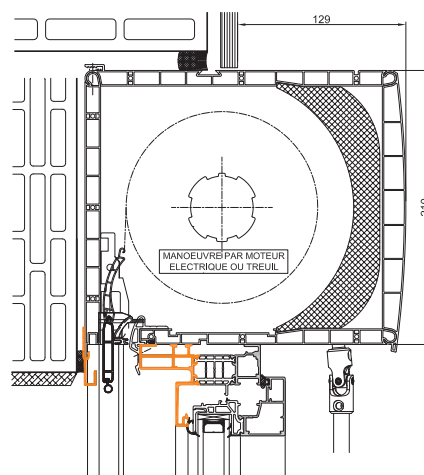
FERMETURES : POSE AU NU INTÉRIEUR



Bloc CLASSIC (électrique ou treuil)



Coffre Tunnel



Bloc R+ (électrique ou treuil)

ADAPTATIONS POSSIBLES

• Menuiseries :

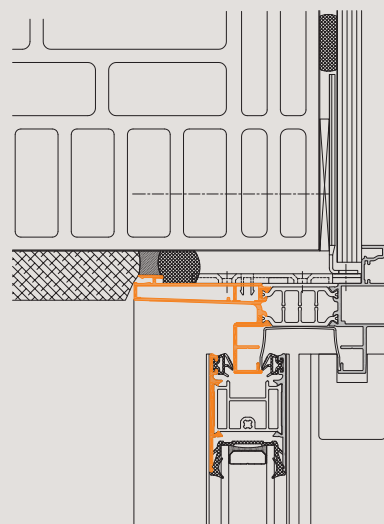
Frappe, A.I.R., baies coulissantes 2 et 3 rails et porte d'entrée.

• Performances thermiques et acoustiques

(voir fiche du produit).

• Finitions :

- Plâtre : recouvrement des pattes avec un treillis fibre de verre ou réalisation d'une engravure localisée pour encastrer la patte.
- BA13 : les pattes sont directement recouvertes par la plaque de plâtre.



Réservations identiques entre la frappe et le coulissant

K•LINE - CS 40129 - 85501 Les Herbiers cedex

www.k-line.fr



0 825 850 803

0,15€TTC/MIN

K•LINE
Créateur de fenêtres